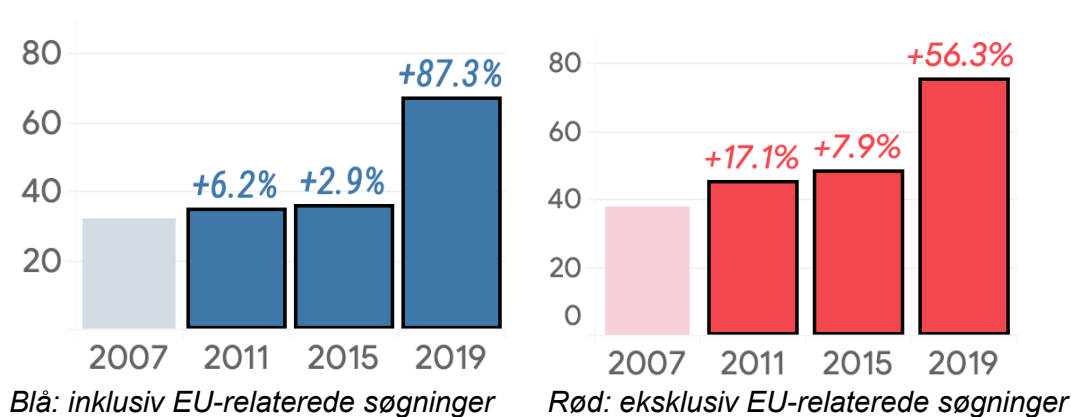


# Statistikker og søgedata fra Folketingsvalget 2019

## Generel søgeinteresse på valget

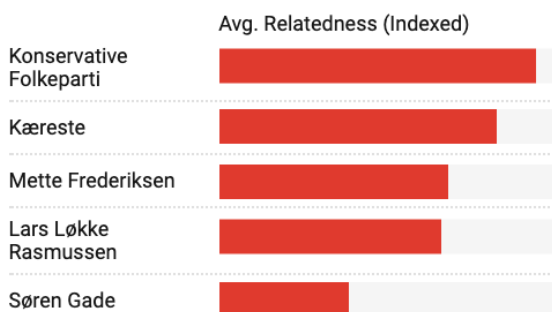


## Mest populære valgrelaterede spørgsmål

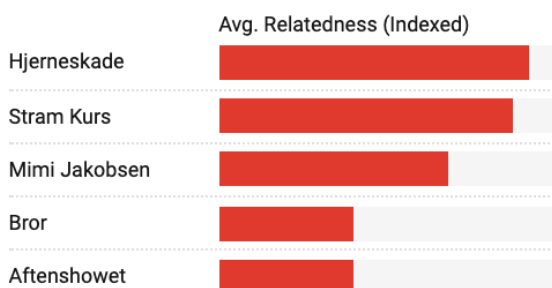
Rank of Queries	Question Queries (Election Topic in Denmark)	% of Top Question Queries
1	hvad skal jeg stemme?	85.3%
2	hvornår er der folketingsvalg?	6.8%
3	hvad er socialdemokratiets mærkesager?	1.3%
4	hvad står partierne for 2019?	1.2%
5	hvad går sf ind for?	1.1%
6	hvad er en exit poll?	0.6%
7	hvem føre valget?	0.5%
8	hvilken parti er jeg?	0.4%
9	hvad står dansk folkeparti for?	0.4%
10	hvad går venstre ind for?	0.4%
11	hvad står de konservative for?	0.4%
12	hvad står liberal alliance for?	0.3%
13	hvem vinder valget?	0.3%
14	hvad er 24 års reglen?	0.3%
15	hvad koster en valgplakat?	0.3%
16	hvad er populisme?	0.2%
17	hvad er socialdemokratiet?	0.2%
18	hvad står mette frederiksen for?	0.1%
19	hvad er valgplakater lavet af?	0.1%
20	hvad står det konservative folkeparti for?	0.1%

## Relaterede søgninger for hver af de 13 partilederne i perioden 7. maj til 5. juni 2019

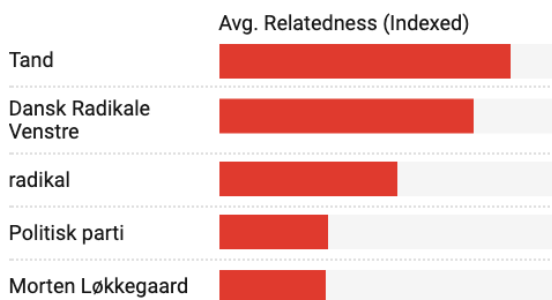
### Søren Pape Poulsen



### Rasmus Paludan



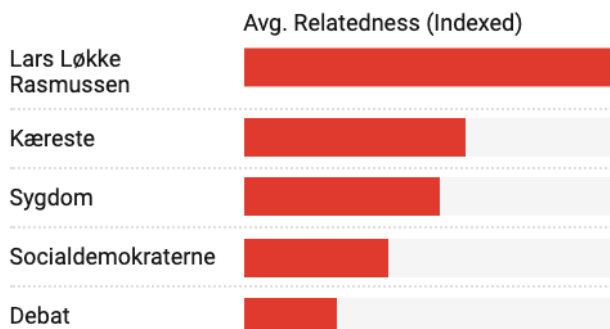
### Morten Østergaard



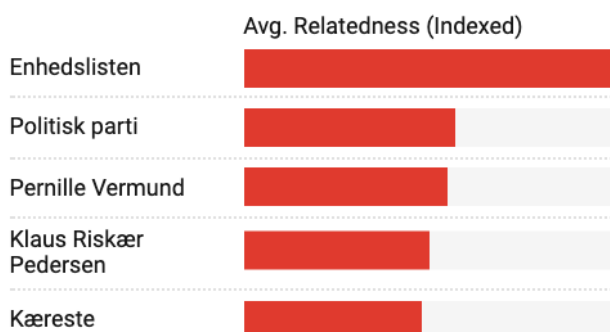
### Kristian Thulesen Dahl



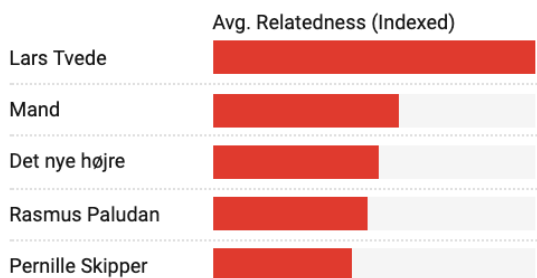
### Mette Frederiksen



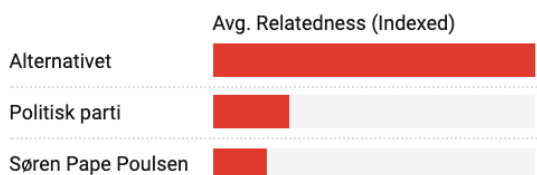
### Pernille Skipper



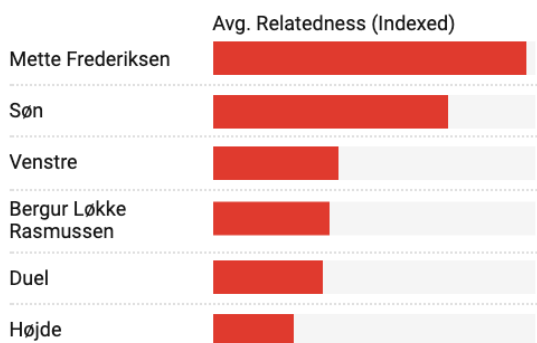
### Pernille Vermund



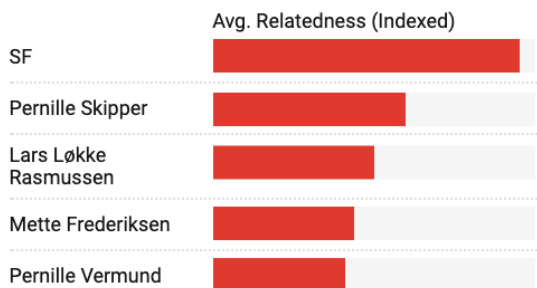
### Uffe Elbæk



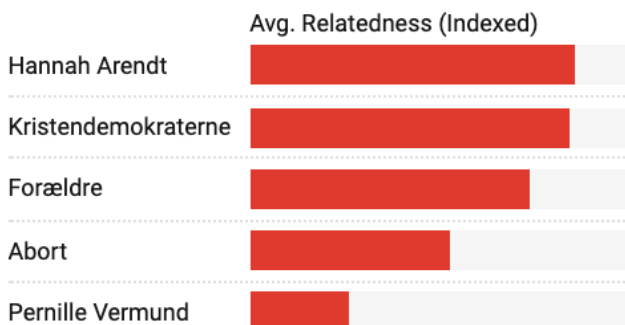
### Lars Løkke Rasmussen



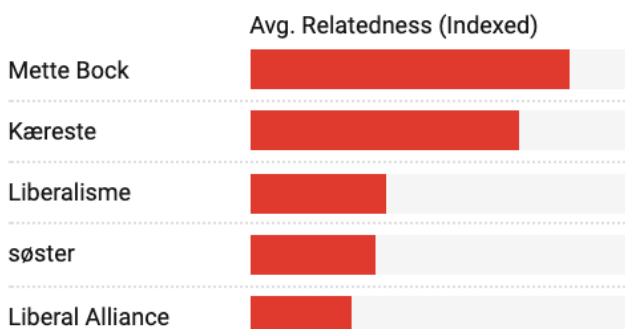
### Pia Olsen Dyhr



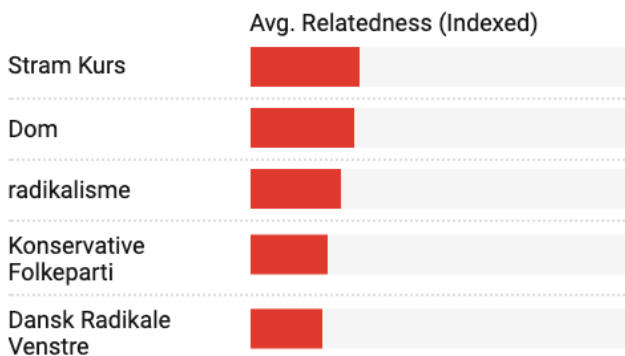
### Isabella Arendt



### Anders Samuelsen



### Klaus Riskær Pedersen



Note: Volumes are relative and indexed.

Kilde: Google Search

Note: Alle data er trukket fra Google Trends og perioden fra valgudskrivelse 7. maj til valgdagen den 5. juni.